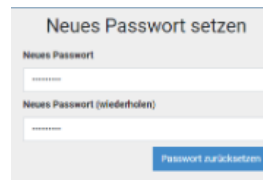


- **PASSWORT VERGESSEN**
und mit E-Mail-Adresse registriert

Sie können Ihr Passwort selbstständig zurücksetzen.

1. Rufen Sie den Schulmanager im Internet auf:
<https://www.schulmanager-online.de/>
2. Geben Sie bei **Login** Ihre E-Mail-Adresse ein.
3. Klicken Sie **Passwort vergessen** anklicken
4. Sie erhalten eine E-Mail mit einem Link.
5. Klicken Sie auf den Link. Sie werden sofort mit dem Schulmanager verbunden.
6. Dort werden Sie aufgefordert ein neues Passwort zu setzen. Bitte geben Sie ihr neues Passwort zweimal ein.
7. Klicken Sie auf **Passwort zurücksetzen**.



BEI PROBLEMEN WENDEN SIE SICH BITTE AN:

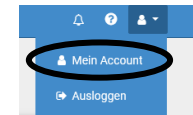
Das Sekretariat (sekretariat@jsrs.de, 0931 45345-0),
oder an Herrn Holzinger (hof@jsrs.de) .

- **PASSWORT VERGESSEN**
und mit Benutzername registriert (ohne E-Mail)

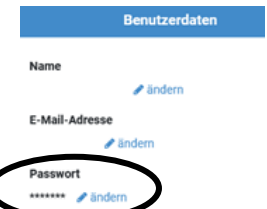
Sie können Ihr Passwort **nicht** selbstständig zurücksetzen.

Bitte wenden Sie sich an Herrn Holzinger (hof@jsrs.de) oder an das Sekretariat (sekretariat@jsrs.de , 0931 45345-0).

1. Sie erhalten ein neues vorübergehendes Passwort von der Schule.
2. Rufen Sie den Schulmanager im Internet auf.
3. Melden Sie sich über **Login** mit Ihrem Benutzernamen und dem neuen vorübergehenden Passwort an.
4. Gehen Sie auf **Mein Account**.



5. Im Feld **Benutzerdaten** klicken Sie bei **Passwort** auf **ändern**.



6. Sie werden aufgefordert ein neues Passwort zu setzen. Bitte geben Sie Ihr neues Passwort zweimal ein.
7. Klicken Sie auf **Passwort zurücksetzen**.

